

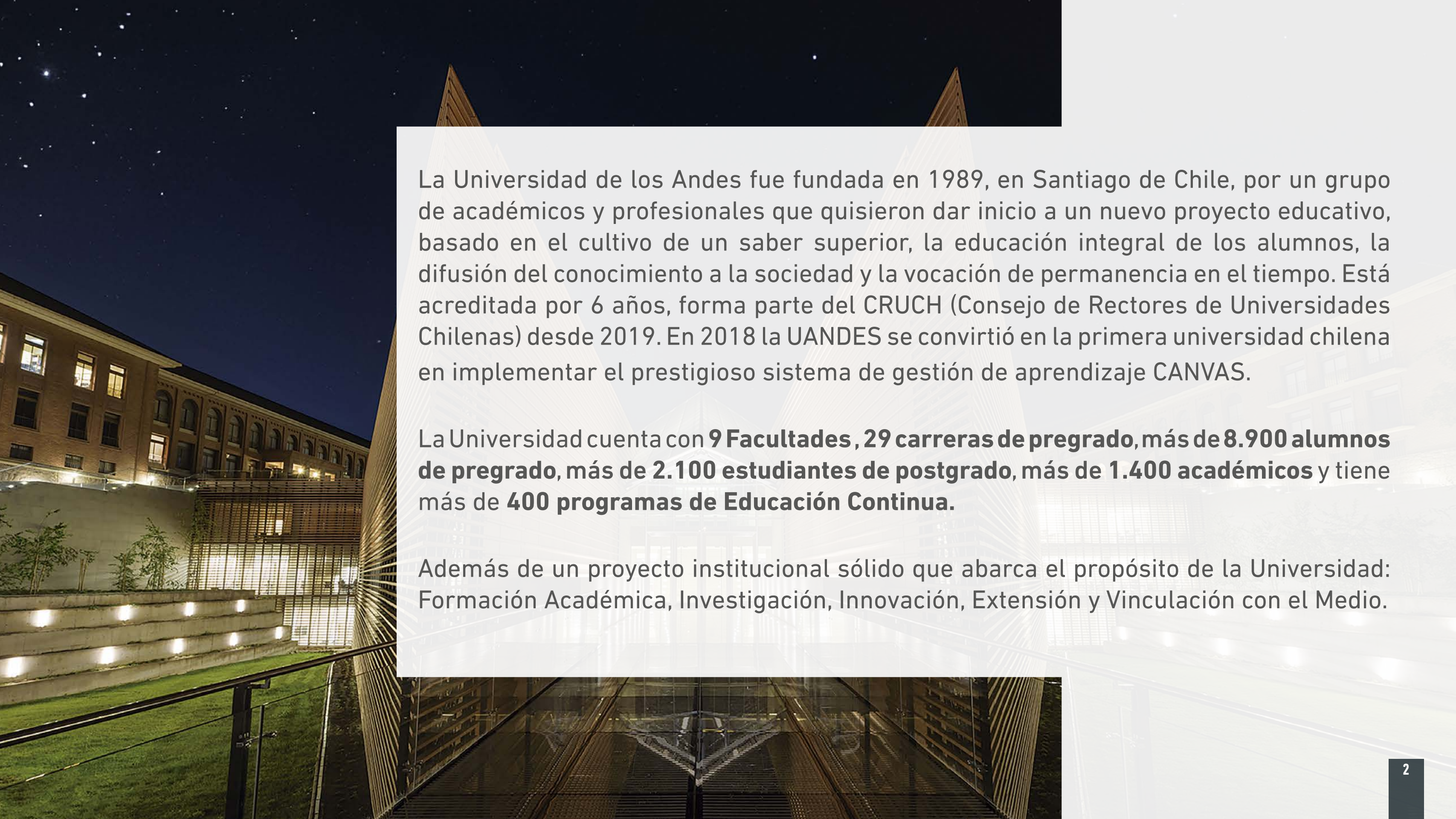
ADMISIÓN **2024**

# CURSO AGILE PROJECT MANAGEMENT

POSTGRADOS Y EDUCACIÓN CONTINUA



**> IR POR MÁS**



La Universidad de los Andes fue fundada en 1989, en Santiago de Chile, por un grupo de académicos y profesionales que quisieron dar inicio a un nuevo proyecto educativo, basado en el cultivo de un saber superior, la educación integral de los alumnos, la difusión del conocimiento a la sociedad y la vocación de permanencia en el tiempo. Está acreditada por 6 años, forma parte del CRUCH (Consejo de Rectores de Universidades Chilenas) desde 2019. En 2018 la UANDES se convirtió en la primera universidad chilena en implementar el prestigioso sistema de gestión de aprendizaje CANVAS.

La Universidad cuenta con **9 Facultades**, **29 carreras de pregrado**, más de **8.900 alumnos de pregrado**, más de **2.100 estudiantes de postgrado**, más de **1.400 académicos** y tiene más de **400 programas de Educación Continua**.

Además de un proyecto institucional sólido que abarca el propósito de la Universidad: Formación Académica, Investigación, Innovación, Extensión y Vinculación con el Medio.




## DOCENTES DE EXCELENCIA

DESARROLLAMOS  
CONTENIDOS CON **LOS  
MEJORES ACADÉMICOS**

Cada uno de los académicos de la Universidad de los Andes es especialista en sus temáticas, con amplia experiencia en el mundo empresarial y académico. Formados en las mejores universidades de Chile y el mundo, con una visión global, diversa y completa del mundo de los negocios.

El 75% de los profesores cuenta con grado académico superior (Doctorados, Magísteres y especialidades médicas y odontológicas).

Los contenidos desarrollados están actualizados e incluyen casos con ejemplos reales conocidos a nivel nacional e internacional, que permiten crear y desarrollar criterios de negocios.



## AGILE PROJECT MANAGEMENT

Está orientado a entregar conocimientos conceptuales y prácticos para entender cómo se aplican las técnicas y herramientas de la metodología ágil en las organizaciones que requieren transformarse digitalmente. De esta manera, los contenidos realzan la aplicación de estrategias para comprender y luego implementar esta metodología.

Se estudiará la necesidad actual que tienen las organizaciones de llevar a cabo una transformación digital para mantenerse actualizadas y seguir estando vigentes en el mercado. Luego se ahonda en las metodologías existentes (adaptativas y ágiles) para lograr dicha transformación. Finalmente, se estudia cómo se implementan estas técnicas y herramientas de gestión ágil para lograr la transformación digital de estas organizaciones.



## OBJETIVO DE APRENDIZAJE

Este curso tiene como objetivo aplicar las técnicas y herramientas de gestión ágil de proyectos adaptativos (ágiles, iterativos, incrementales) e híbridos (adaptativo + tradicional), enfocados a las iniciativas y proyectos que implementan las capacidades que las empresas requieren para transformarlas digitalmente.

## RAZONES PARA ESTUDIAR ESTE DIPLOMADO

1.

Conocerás los principales aspectos de la transformación digital para reconocer el impacto que genera en las organizaciones actuales.

2.

Reconocerás en qué consisten las metodologías adaptativas y ágiles e identificarás sus principales características y funcionalidades.

3.

Aplicarás las técnicas y herramientas de gestión ágil en diferentes proyectos de acuerdo con las necesidades de transformación digital que presenten las organizaciones.


4.

Aprenderás a realizar una priorización flexible de objetivos según las necesidades que surjan en el camino.

# ESTUDIA A TU RITMO DESDE CUALQUIER LUGAR

Con nuestra metodología online y semipresencial podrás estudiar a tu ritmo y desde cualquier lugar. Independiente del diplomado que escojas, cada uno de ellos está compuesto por cuatro cursos. Cada curso está compuesto de siete módulos online asincrónicos en plataforma CANVAS, junto con una clase intermedia online sincrónica con el o la docente del curso y una clase final de medio día en la Universidad de los Andes o bien, online sincrónica.

---





En la semana en que se publica el módulo cuatro de cada curso existe una sesión online sincrónica donde el o la docente hará un resumen de los tres primeros módulos, además de aclarar dudas y donde podrás compartir con tus compañeros. En la última clase presencial en la Universidad de los Andes u online en vivo, podrás resolver tus dudas, compartir con tus compañeros y realizar alguna actividad que el o la docente indique, en caso de ser necesario.

**7 MÓDULOS ONLINE ASINCRÓNICOS** + **1 SESIÓN ONLINE SINCRÓNICA** + **1 SESIÓN PRESENCIAL (MODALIDAD SEMIPRESENCIAL) O EN VIVO - ONLINE (MODALIDAD ONLINE)**



8 semanas = 91 horas

### CENTRADO EN EL ESTUDIANTE

Los alumnos nunca estarán solos. Tenemos un equipo de Coordinación de Servicio que los acompaña durante todo su periodo de estudios. Realizan un seguimiento personalizado a cada uno de ellos y responden a todas sus consultas.

**Acompañamiento personalizado**

Te brindamos asistencia en todas las consultas que tengas. Realizamos un seguimiento de tus estudios.

**Clases Online Asincrónicas**


Plataforma CANVAS es usada por las principales Universidades del mundo: Harvard, MIT, Stanford, entre otras.

**Clases Presenciales u Online Sincrónicas**

En el campus de la Universidad de los Andes o bien vía streaming donde podrás compartir con el docente y tus compañeros

**Certificación**

Una vez terminado su proceso de estudios y habiendo aprobado los cursos, se obtiene la certificación de UANDES.



# ¿QUÉ SIGNIFICA EL ESTUDIO ONLINE ASINCRÓNICO Y SINCRÓNICO?

El estudio online asincrónico es un método de educación a distancia que te permite completar tus actividades de aprendizaje que no requiere conexión en tiempo real. Puedes completar tus actividades en tu propio tiempo, sin tener que sincronizar tu agenda con los demás estudiantes. Esto permite que te autorregules y controles el ritmo de tus estudios, tiempo y espacio. Te entregamos todas las herramientas necesarias y acompañamiento para que desarrolles tu aprendizaje al máximo.

El estudio online sincrónico es una modalidad en la que interactúas en tiempo real con el profesor y tus compañeros. Este tipo de modalidad la podrás utilizar en las clases intermedia y final de cada curso, en caso de que no puedas asistir a dichas clases, estas quedarán en la plataforma para su posterior utilización de manera asincrónica.



**CONTENIDO  
ACTUALIZADO**  
CON LOS MEJORES  
DOCENTES



**ACTIVIDADES Y  
FOROS**



**MATERIAL  
DESCARGABLE**  
DE CONTENIDOS





# VENTAJAS DE CANVAS


**CANVAS** ofrece una variedad de herramientas y características que te ayudarán a completar con éxito el programa, entre ellas, tiene la capacidad de agregar contenido multimedia como imágenes, videos y presentaciones. Esto te permite un aprendizaje dinámico y comprometido con los contenidos.

Así mismo, proporciona herramientas de colaboración como foros, grupos, mensajería instantánea y comentarios, para ayudarte a trabajar junto a tus

compañeros de forma más eficiente.

Algunas de las universidades más prestigiosas del mundo que utilizan **CANVAS** son el **MIT**, la Universidad de **Harvard**, la Universidad de **Stanford**, la Universidad de **Oxford** y la Universidad de **Cambridge**, entre otras.





# CONTENIDO DEL CURSO

## MÓDULO 1

### La transformación digital

Conocer los principales aspectos de la transformación digital y su impacto en las organizaciones actuales, para comprender por qué esta transformación convierte a la agilidad en una necesidad del negocio.

#### Lecciones del módulo

- Introducción: La empresa en la transformación digital
- Tipos de organización
- La planificación estratégica
- El cliente, el viaje y el negocio en la era digital
- Los proyectos como habilitadores del cambio

## MÓDULO 2

### Metodologías adaptativas

Detectar las principales características de la gestión adaptativa de proyectos para identificar qué metodología usar de acuerdo con cada caso.

#### Lecciones del módulo

- Metodologías adaptativas (ágiles, iterativos, incrementales)
- Ciclos continuos en los métodos de gestión de un proyecto
- Parámetros y restricciones en las metodologías predictivas y adaptativas
- Usos más frecuentes y dificultades para el desarrollo de un proyecto ágil o adaptativo
- El proyecto tradicional iterativo e incremental
- El proyecto ágil y el modelo híbrido

## MÓDULO 3

### Metodologías ágiles

Comprender cuáles son y cómo operan las diferentes metodologías ágiles para saber cómo utilizarlas en la implementación de proyectos.

#### Lecciones del módulo

- Las metodologías ágiles
- Ágil: la filosofía, la técnica, la mentalidad
- El manifiesto ágil
- La evolución del manifiesto ágil
- Metodologías ágiles complementarias: LEAN y Kanban
- Metodologías de innovación: Design Thinking y UX

## MÓDULO 4

### Metodologías híbridas

Comprender que la realidad de las empresas y sus proyectos actuales requieren la convivencia e interacción de metodologías ágiles con predictivas, en la forma de métodos híbridos, para identificar cómo aplicarlas en la empresa actual.

#### Lecciones del módulo

- Contrastando ágil y tradicional
- El estado del arte de las metodologías híbridas
- Integrando ágil con ambientes tradicionales

## MÓDULO 5

### Scrum, el modelo más usado para desarrollos ágiles

Analizar la metodología Scrum, sus fundamentos y usos para participar o liderar proyectos ágiles con esta metodología.

#### Lecciones del módulo

- Teorías y principios Scrum
- Pilares, calures y usos de Scrum
- Componentes de Scrum: Roles de equipos, Eventos y Artefactos
- Otros aspectos relacionados con Scrum: justificación, calidad, cambio y riesgo

## MÓDULO 6

### Proceso detallado de Scrum

Aplicar, a través de un caso, los conocimientos adquiridos de metodologías ágiles y en particular Scrum, para poner en práctica lo aprendido.

#### Lecciones del módulo

- La empresa y sus necesidades
- ¿Qué sabemos de los proyectos ágiles y de Scrum?
- Caso de estudio: Desarrollo de las etapas iniciales de la metodología Scrum
- La fase de inicio de un proyecto:
  - Armar una visión del producto/servicio
  - Definir y entender al cliente o usuario
  - Elaborar las historias de usuario
  - Establecer un criterio de aceptación para cada historia de usuario

- Construir la lista de producto priorizada
- Seleccionar el largo del Sprint
- Desarrollar un plan de liberación del proyecto

## MÓDULO 7

### ¿Cómo crear un proyecto ágil?


Aplicar las técnicas y herramientas de ambos modelos (predictivo y adaptativo) en un proyecto que entregue soluciones reales a las empresas reales en un mundo digital, para ser capaz de integrar la gestión moderna de proyectos en la empresa.

#### Lecciones del módulo

- Caso de análisis
- Planificando un Sprint (Sprint Planning)
- El Sprint
- Integración del ciclo de vida de un proyecto real

### Sesión Presencial/Streaming

Sesión final con el profesor del curso, donde se abordarán los contenidos más importantes del curso y su aplicación.



# CURSO CONDUCTENTE A DIPLOMADOS

Al realizar este curso y aprobar, puedes convalidarlo y optar por cualquiera de los siguientes diplomados:

## DIPLOMADO EN DIRECCIÓN DE PROYECTOS EN LA ERA DIGITAL

Liderazgo en la era digital

Formulación y Evaluación de Proyectos

Agile Project Management

Dirección de Proyectos (PM)

## DIPLOMADO EN GESTIÓN ÁGIL PARA LA TRANSFORMACIÓN DIGITAL

Liderazgo en la era digital

Digital Business Model




Agile Project Management

Transformación Digital

# > CERTIFICACIÓN

Todos los alumnos que cumplan con los requisitos académicos de la Universidad de los Andes y aprueben satisfactoriamente su plan de estudios recibirán la certificación de la Universidad de los Andes.

La certificación es digital con firma electrónica.

Verificado y Firmado por	Certificados
<b>ACEPTA</b>	UANDES
<small>Los certificados de Acepta cumplen con los estándares internacionales para firma electrónica, lo que no implica que sean compatibles con todos los software de visualización, no afectando ello en caso alguno la validez de la firma</small>	<small>Creado el: Este documento es una representación de un documento original en formato electrónico. Para verificar el estado actual del documento, verifiquelo en <a href="https://5.dec.cl">https://5.dec.cl</a></small>
 Firma Avanzada	<small>Firmante: Institución - Rol: UANDES - SecretariaGeneral Fecha de Firma: Auditoría Autentia: Operador:</small>
	 Pilar Ureta Lyon Secretaria General
	



# ¿COMO POSTULAR?



## ¿QUE DOCUMENTOS NECESITAS?

- Título profesional o técnico.
- Curriculum Vitae.
- Cédula de identidad vigente (por ambos lados) o pasaporte vigente en el caso de ser extranjero.

# INFORMACIÓN GENERAL



**ARANCEL  
DIPLOMADO**  
UF 14



**ALTA COBERTURA  
SENCE**



**HORAS DE  
ESTUDIO CURSO**  
91 horas



**HORARIO**  
Contenido disponible  
24/7 en CANVAS



**MEDIOS DE PAGO**  
WEBPAY  
Transferencia, Cheque,  
OC Empresa,  
PayPal, entre otros



**DURACIÓN  
CURSO**  
1 bimestres  
(2.5 meses aprox)



*Todos los programas están certificados académicamente por la Universidad de los Andes e impartidos por UA Blended. El orden de los cursos puede cambiar sin previo aviso. **\*\*La Universidad se reserva el derecho de no dictar el programa si no llega al número mínimo de alumnos.***



# UANDES *online*



Universidad de  
**los Andes**

FACULTAD DE  
CIENCIAS ECONÓMICAS  
Y EMPRESARIALES

## INFORMACIÓN DE CONTACTO:

  **(+569) 7385 7985**  
 **contacto@uandesonline.cl**



@uandes\_online

/UANDESonline



/company/UANDESonline

/@uandesonline



UNIVERSIDAD DE LOS ANDES  
ACREDITADA EN TODAS LAS ÁREAS  
NIVEL DE EXCELENCIA | 6 AÑOS

Gestión Institucional, Docencia de Pregrado, Investigación,  
Vinculación con el Medio y Docencia de Postgrado.  
Hasta diciembre de 2028.

# uandesonline.cl

**> IR POR MÁS**